



## 第12期 決算内容説明

1999年10月21日

(参考資料)

---

## ご参考資料

1. 経営成績
2. 損益計算書 (P/L)
3. 貸借対照表 (B/S) 資産の部
4. 貸借対照表 (B/S) 負債・資本の部
5. 売上セグメント
6. 資金調達
7. 事業部別売上高推移
8. 携帯電話販売・保有台数推移
9. チャンネル別販売比率推移
10. 予想売上セグメント

## 経営成績

(単位:百万円)

	第10期	第11期	第12期 (99/8期)		
	97/8月期	98/8月期	上半期	下半期	年間
売上高	122,058	159,619	99,563	159,714	259,277
売上原価	71,991	74,708	39,502	59,078	98,580
売上総利益	50,067	84,911	60,060	100,637	160,697
販売及び管理費	44,014	77,940	59,898	95,290	155,188
営業利益	6,053	6,970	162	5,346	5,508
営業外損益	297	3,192	5,388	9,790	15,178
経常利益	6,351	10,162	5,551	15,135	20,686
特別損益	75	511	7	216	223
税引前利益	6,275	9,651	5,544	14,919	20,463
法人税など	3,077	4,602	2,510	8,070	10,580
税引後当期純利益	3,198	5,048	3,033	6,849	9,882
一株当たり当期純利益	184.43	171.10			334.32

(単位:円)

注:平成9年10月17日付で株式を1:1.5の割合で分割した。

## 損益計算書

(単位 :百万円)

	98/8期	99/2期 12期上半期	99/8期 12期下半期	99/8期 12期通期	増減	内容
受付コミッション	86,835	47,324	72,272	119,596	32,761	携帯電話販売台数の増加(11期 :150万台、12期 :252万台)
ストックコミッション	10,390	5,595	6,484	12,079	1,689	携帯保有台数の上昇(11期末187万台、12期末308万台)
商品売上	61,018	46,403	78,487	124,890	63,872	代理店販売台数の増加(11期末携帯90万台、12期末22.5万台)
工事売上	1,301	212	86	298	-1,003	市外獲得回線の減少による請負減少
その他	73	28	2,383	2,411	2,338	CS事業 22億円
売上高	159,619	99,563	159,714	259,277	99,658	
商品原価	73,960	39,318	58,568	97,886	23,926	販売台数の増加
工事原価	748	183	511	694	-54	
売上原価	74,708	39,502	59,078	98,580	23,872	
売上総利益	84,911	60,061	100,636	160,697	75,786	
	53.2%	60.3%	63.0%	62.0%		
代理店手数料	53,203	47,387	72,340	119,727	66,524	代理店 販売台数増加
純売上総利益	31,708	12,674	28,295	40,969	9,261	
	19.9%	12.7%	17.7%	15.8%		
純販管費合計	24,737	12,511	22,950	35,461	10,724	HITSHOP 出店による費用増加、広告宣伝活動の強化による費用増加
	31.4%	12.6%	14.4%	13.7%		
営業利益	6,971	163	5,345	5,508	-1,463	新規出店増加による費用増、ロイヤルティ - 収入 が 営業外収益 に計上
	4.4%	0.2%	3.3%	2.1%		
営業外収益	3,722	6,249	11,228	17,477	13,755	ロイヤルティ - 収入109億
営業外費用	529	860	1,439	2,299	1,770	支払利息3億82百万円、社債利息3億99百万円、社債発行費関連6億24百万円
経常利益	10,163	5,551	15,135	20,686	10,523	
	6.4%	5.6%	9.5%	8.0%		
特別利益	62	42	97	139	77	
特別損失	573	49	314	363	-210	日商インターライフ1.5 億円
税引前当期純利益	9,652	5,544	14,919	20,463	10,811	
	6.0%	5.6%	9.3%	7.9%		
法人税・住民税	4,603	2,511	8,069	10,580	5,977	
税引後 当期純利益	5,049	3,033	6,849	9,882	4,833	
	3.2%	3.0%	4.3%	3.8%		

## 貸借対照表 (資産の部)

(単位 :百万円)

	11期8月末 1998/08		12期8月末 1999/08		増減	内容
	金額	比率	金額	比率		
現金及び預金	9,320	15.3%	3,194	2.3%	6,126	
売上債権	18,961	31.2%	49,182	35.0%	30,221	
有価証券	6,969	11.5%	12,681	9.0%	5,712	追加型公社債投資信託 9百万円、株式126億72百万円
棚卸資産	1,443	2.4%	3,389	2.4%	1,946	
前払費用	386	0.6%	928	0.7%	542	
短期貸付金	1,715	2.8%	6,638	4.7%	4,923	代理店貸付金58億円 (連帯保証人付契約を結んでいるので回収に問題なし)
前渡金	-		163	0.1%	163	
未収金	-		5,138	3.7%	5,138	子会社40億円 (主に販売代理店への買収資金)
その他流動資産	463	0.8%	1	0.0%	462	
貸倒引当金	-107	-0.2%	-278	-0.2%	171	売掛金に対する貸倒引当金繰入額増
<b>流動資産</b>	<b>39,150</b>	<b>64.3%</b>	<b>81,055</b>	<b>57.7%</b>	<b>41,905</b>	
有形固定資産	4,417	7.3%	11,296	8.0%	6,879	
無形固定資産	367	0.6%	516	0.4%	149	
投資有価証券	5,322	8.7%	26,268	18.7%	20,946	代理店、海外への積極投資 (ダブルウィード 22億円)
出資金	3,018	5.0%	3,661	2.6%	643	
子会社株式	1,059	1.7%	2,852	2.0%	1,793	
長期貸付金	336	0.6%	52	0.0%	284	
営業差入保証金	488	0.8%	1,045	0.7%	557	シャープドキュメントシステム(株):6.5億円、
敷金保証金	5,430	8.9%	11,231	8.0%	5,801	店舗拡大に伴う支払増加
保険積立金	679	1.1%	685	0.5%	6	
長期預金	-		300	0.2%	300	
長期前払費用	496	0.8%	1,341	1.0%	845	店舗権利金、ソフト開発費
その他投資	94	0.2%	166	0.1%	72	
貸倒引当金	-8	0.0%	-0.9	0.0%	7	
<b>固定資産</b>	<b>21,697</b>	<b>35.7%</b>	<b>59,417</b>	<b>42.3%</b>	<b>37,720</b>	
<b>総資産</b>	<b>60,847</b>	<b>100.0%</b>	<b>140,473</b>	<b>100.0%</b>	<b>79,626</b>	

## 貸借対照表 (負債・資本の部)

(単位 :百万円)

	11期8月末 1998/08		12期8月末 1999/08		増減	内容
買掛金	4,993	8.2%	6,412	4.6%	1,418	
短期借入金	2,900	4.8%	11,500	8.2%	8,600	
一年以内に返済予定の長期借入金	2,952	4.9%	7,634	5.4%	4,682	
未払金	1,510	2.5%	6,903	4.9%	5,393	一般支払分49.8億円
法人税等充当金	3,914	6.4%	7,714	5.5%	3,800	
未払消費税	623	1.0%	24	0.0%	598	
未払費用	16	0.0%	172	0.1%	155	
前受金	27	0.0%	-		27	
預り金	42	0.1%	56	0.0%	13	
前受収益	-		2	0.0%	2	
賞与充当金	132	0.2%	594	0.4%	461	
新株引受権	99		322		222	
その他流動負債	156	0.3%	1,511	1.1%	1,355	代理店預り保証金 12億 36百万円
<b>流動負債</b>	<b>17,369</b>	<b>28.5%</b>	<b>42,849</b>	<b>30.5%</b>	<b>25,480</b>	
長期借入金	6,445	10.6%	10,992	7.8%	4,547	
役員退職慰労金充当金	75	0.1%	89	0.1%	14	
社債	4,514	7.4%	45,514	32.4%	41,000	無担保社債3回計225億、1-0円建普通社債 3回160億、 新株引受権付無担保社債 1回25億円
その他固定負債	71	0.1%	51	0.0%	19	
<b>固定負債</b>	<b>11,106</b>	<b>18.3%</b>	<b>56,647</b>	<b>40.3%</b>	<b>45,541</b>	
資本金	7,325	12.0%	7,695	5.5%	369	29,647,052株
資本準備金	15,847	26.0%	16,269	11.6%	422	
利益準備金	211	0.3%	418	0.3%	207	
別途積立金	4,255	7.0%	7,005	5.0%	2,750	
当期末処分利益	4,733	7.8%	9,588	6.8%	4,854	
<b>資本</b>	<b>32,372</b>	<b>53.2%</b>	<b>40,976</b>	<b>29.2%</b>	<b>8,603</b>	
<b>負債資本</b>	<b>60,847</b>	<b>100.0%</b>	<b>140,473</b>	<b>100.0%</b>	<b>79,625</b>	

## 売上セグメント(第12期通期)

(単位 :百万円)

			第11期	第12期	増 減	備 考
			98/8月期	99/8月期		
販売手数料	受付 コミッション	移動体	83,702	117,448	33,746	携帯電話販売台数の増加 (98/8:150万台 99/8 252万台)
		市外電話	3,131	2,145	-986	通話料に見合ったストックコミッションへ移行
		その他	1	2	1	
		小 計	86,835	119,596	32,761	
	ストック コミッション	移動体	6,353	9,278	2,925	携帯電話保有台数の増加 (98/8 :187万台 99/8 308万台)
		市外電話	528	960	432	
		国際電話	3,509	1,574	-1,934	事業縮小
		RS	1	265	264	RS事業部が本格的に稼働
		小 計	10,391	12,079	1,688	
	その他	CS受付手数料	0	2,178	2,178	スカパー TV本格的に稼働
		カード申込手数料	0	148	148	カード事業がスタート
		その他	73	84	11	
		小 計	73	2,411	2,338	
小 計		97,299	134,088	36,789		
商品売上	移動体通信機器	50,411	109,038	58,627	代理店経由の販売台数増加 (98/8 :90万台 99/8 225万台)	
	OA機器	10,459	14,336	3,877	コピー機販売台数の増加 (98/8 :8,336台 99/8 :13,834台)	
	情報機器、その他	149	1,515	1,366		
	小 計	61,020	124,890	63,870		
工事売上		1,301	298	-1,003	市外獲得回線数の減少による請負減少	
		159,619	259,277	99,658		

## 資金調達

長 短別借入金(期末残高)	金 額
短期借入金	115億円
一年以内に返済予定の長期借入金	76億円
長期借入金	110億円

社債種類	金 額	発行年月日	年 限
第 1回無担保社債	25億円	平成10年9月10日	3年
第 2回無担保社債	100億円	平成11年1月28日	3年
第 3回無担保社債	100億円	平成11年6月18日	4年
第 3回新株引受権付無担保社債	25億円	平成11年4月16日	3年
第 1回ユーロ円建普通社債	50億円	平成11年2月18日	3年
第 2回ユーロ円建普通社債	30億円	平成11年5月10日	3年
第 3回ユーロ円建普通社債	80億円	平成11年6月24日	3年

## 事業別売上高推移

### 移動体事業

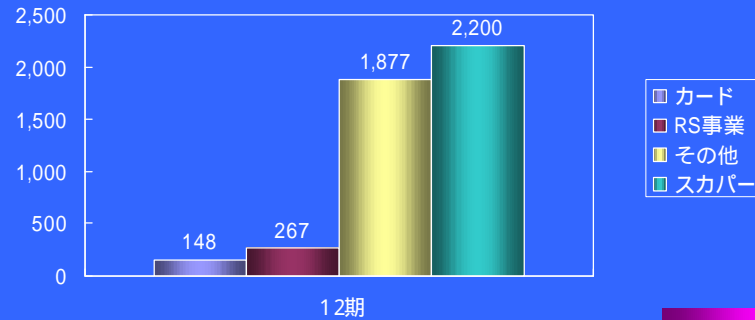


(単位:百万円)

### OA機器販売



### 新規事業



### 市外電話



(注:その他は明示した事業以外の項目の合計である。)

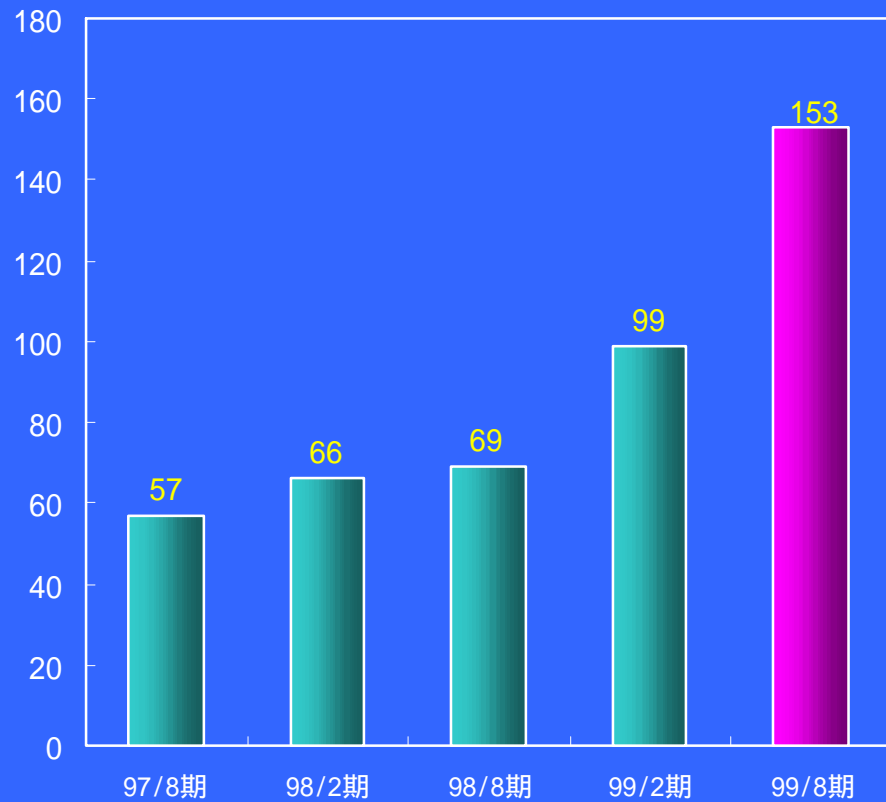
### 国際電話



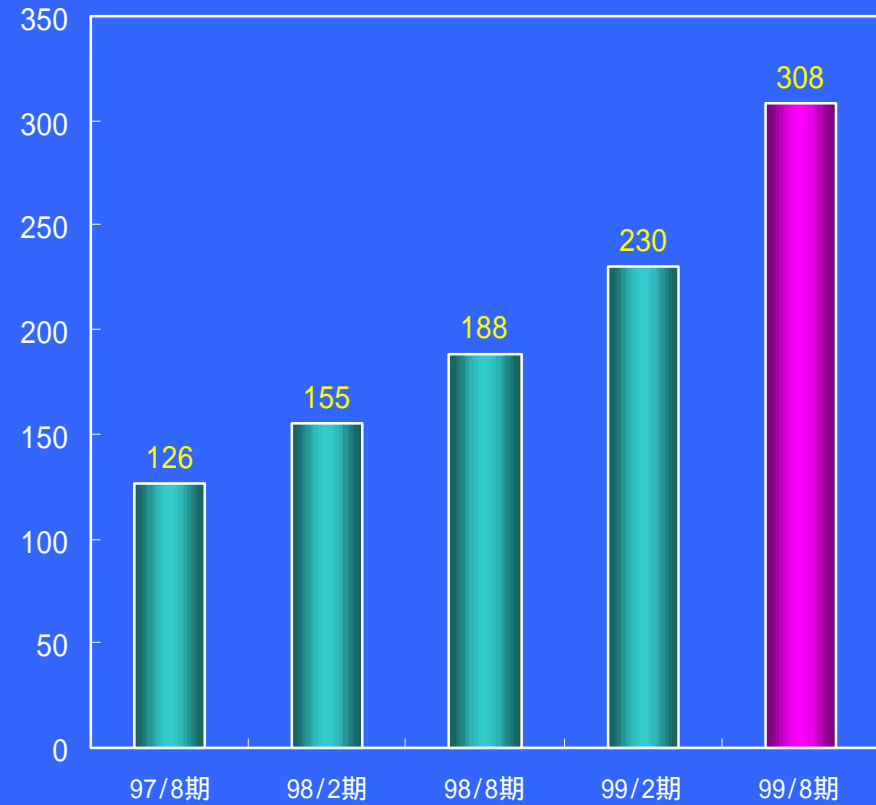
# 携帯電話販売・保有台数推移(当社)

(単位:万台)

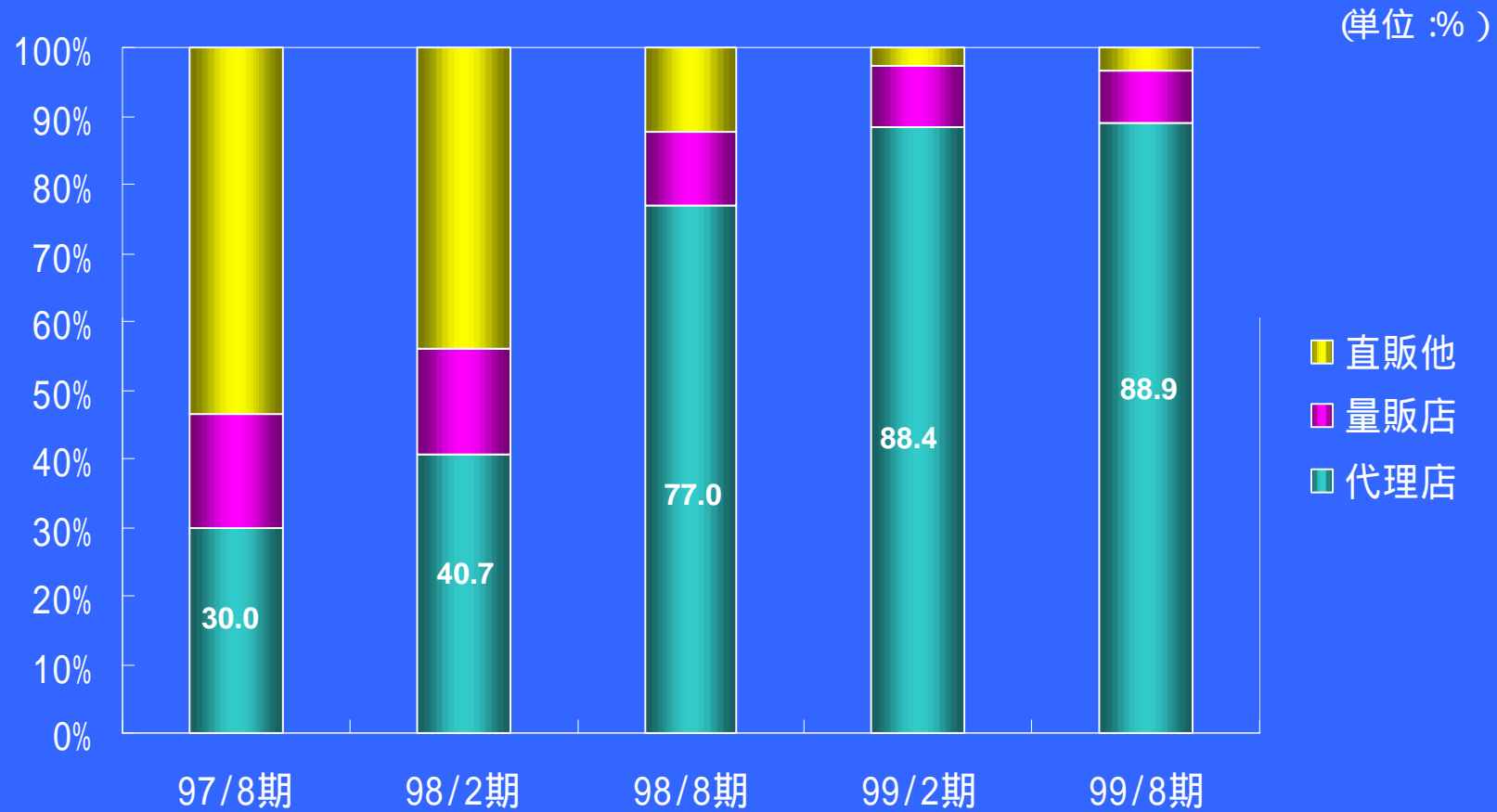
販売台数



保有台数



## チャンネル別携帯電話販売比率



## 予想売上セグメント(第12期、第13期)

(単位:百万円)

		第12期実績 99/8月期	第13期予想 2000/8月期	増減	備考	
販	受付 コミッション	移動体	117,448	154,000	36,552	携帯電話年間販売台数 400万台
		市外電話、その他	2,147	-	-2,147	通話料見合いとなったためストックコミッションへ移行
		小計	119,596	154,000	34,404	
売	ストック コミッション	移動体	9,278	14,000	4,722	携帯電話保有台数の増加(99/8:308万台 2000/8:500万台)
		市外電話	960	200	-760	分社化による営業譲渡
		国際電話	1,574	400	-1,174	
		RS	265	3,900	3,635	
		小計	12,079	18,500	6,421	
数	その他	CS受付手数料	2,178	15,400	13,222	
		カード申し込み手数料	148	1,500	1,352	
		ロイヤリティ-	-	19,000	19,000	
		その他	84	0	-84	
		小計	2,411	35,900	33,489	
	小計	134,088	208,400	74,312		
商 品 売 上	移動体通信機器	109,038	124,960	15,922		
	OA機器	14,336	2,900	-11,436	分社化による営業譲渡	
	情報機器、その他	1,515	700	-815		
	小計	124,890	128,560	3,670		
工事売上		298	40	-258	市外獲得回線の減少による請負減少	
		259,277	337,000	77,723		